

Первичное применение

Справочный №

Подпись и дата

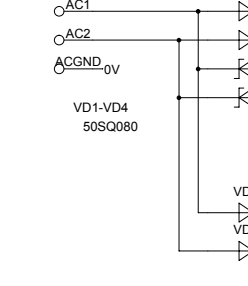
Имя, № дубл.

Взамен ив. №

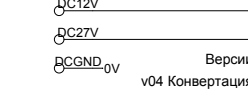
Подпись и дата

Имя, № подл.

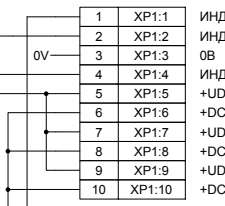
К СЕТОВОМУ ТРАНСФОРМАТОРУ



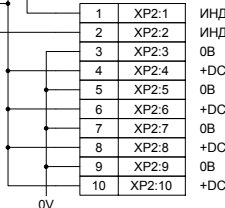
К ВНЕШНЕМУ ИСТОЧНИКУ ПИТАНИЯ



К ПЛАТЕ ИНДИКАЦИИ



К ЗАРЯДНОМУ УСТРОЙСТВУ



VD15-VD18 КД212А
 VD19 КД226Д
 VD20, VD21 КД2997А

ПИТАНИЕ ВЕНТИЛЯТОРА

1	XP5:1
2	XP5:2

Примечания
 ① Примечание 1
 ② Примечание 2

ТЭСМ.215004v05 ЭЗ			
Кардиомонитор МГР-01			
Плата блока питания			
Схема электрическая принципиальная			
Изм.	Лист	№ документа	Подпись
Разраб.	Ремезов Игорь	03.04.07	
Провер.	Заведова Сергей		
Т.контр.	(Engineer)		
Согласов.	(Approved By)		
Н.контр.			
Утвердил			
Литера	Масса	Масштаб	
Лист 1	Листов 1		
Тритон-ЭлектроникС			

Версии платы блока питания
 v04 Конвертация текущей версии в P-CAD 2000